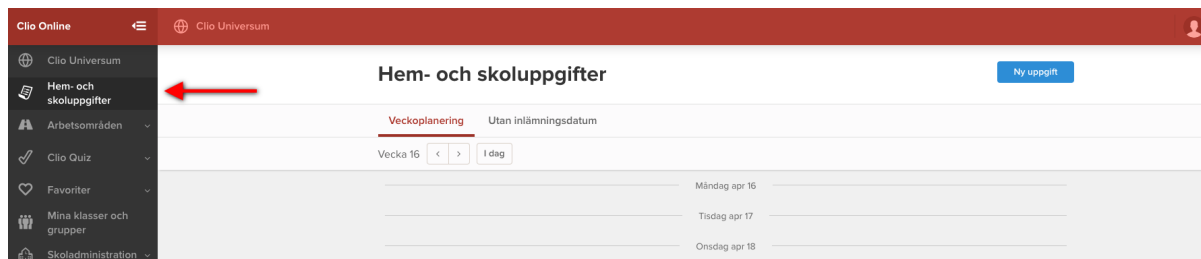
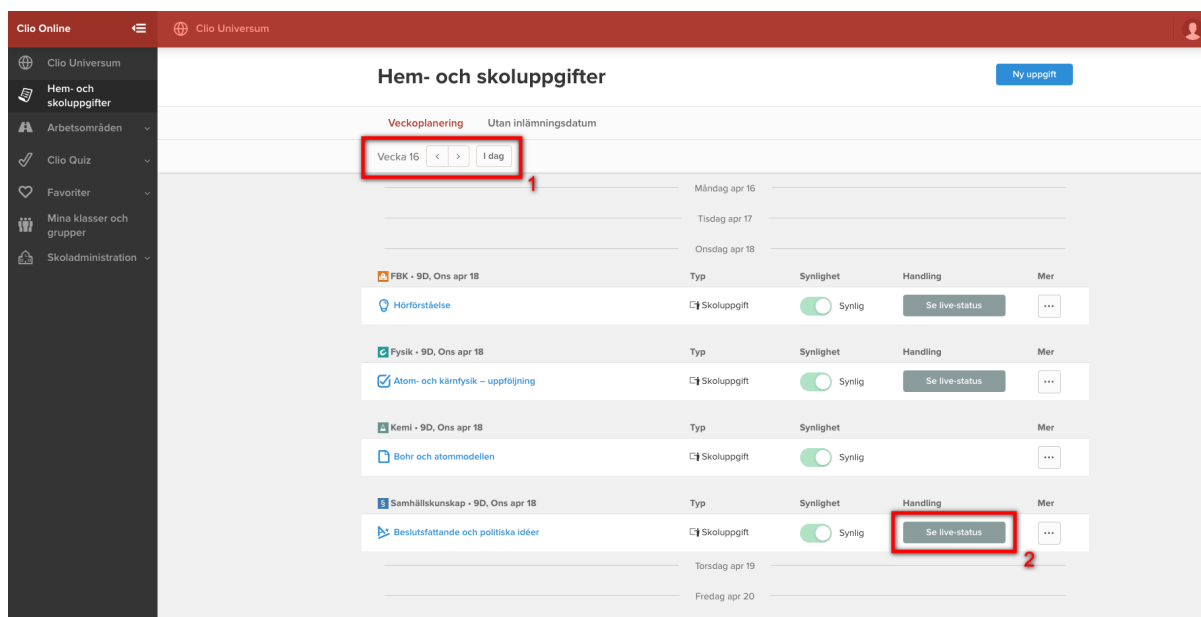


Hur pausar jag en pågående uppgift?

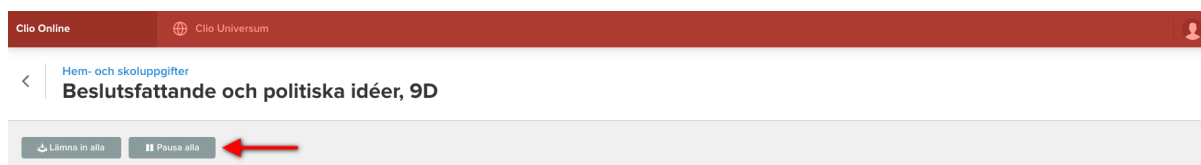
Börja med att logga in i [Mitt Clio](#) och klicka på *Hem- och skoluppgifter* till vänster:



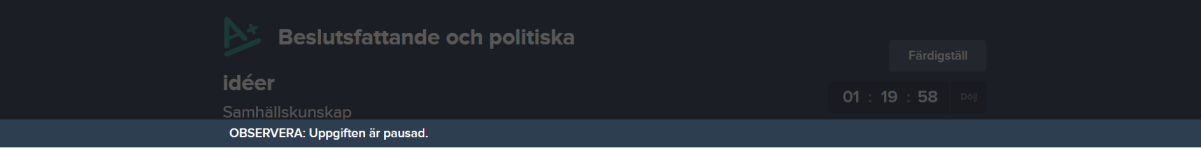
Hitta uppgiften du vill pausa genom att bläddra i veckoplaneringen. Om det är en uppgift utan inlämningsdatum klickar du på *Utan inlämningsdatum*. När du har hittat uppgiften klickar du på *Se live-status*:



Under live-status kan du pausa uppgiften för alla eller enskilda elever:




Eleverna får det här meddelandet när en uppgift har pausats:



The screenshot shows a dark-themed interface for a quiz titled "Beslutsfattande och politiska idéer" under the subject "Samhällskunskap". A "Färdigställ" button is visible in the top right. A timer shows "01 : 19 : 58". A message states "OBSERVERA: Uppgiften är pausad." Below this, a note says "Uppgiften har pausats av läraren. Vänligen avvakta till läraren återupptar uppgiften." Below the main content area, the word "Ideologi" is displayed.

För att återuppta en uppgift trycker du på:



The screenshot shows the Clio Online interface. At the top, there are logos for "Clio Online" and "Clio Universum". Below that, there is a breadcrumb trail: "Hem- och skoluppgifter" followed by "Beslutsfattande och politiska idéer, 9D". At the bottom of the interface, there are two buttons: "Lämna in alla" and "Återuppta quizbox". A red arrow points to the "Återuppta quizbox" button.