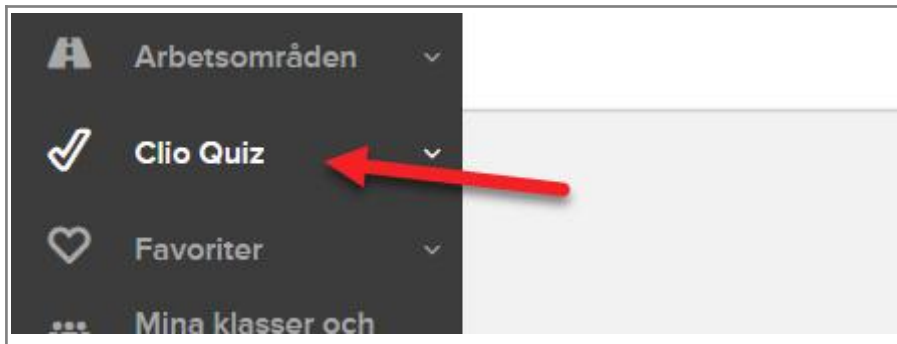


Hur delar jag ett Clio Quiz med en kollega?

Börja med att logga in i Mitt Clio via my.clio.me/se.


Klicka på **Clio Quiz** i menyn i vänster sida:



Klicka därefter på **Mina quiz**:




Finn det quiz du önskar att dela, för musmarkören över bilden så den blir till text och klicka på knappen med de tre horisontella prickarna. Klicka därefter på **Skicka kopia...**

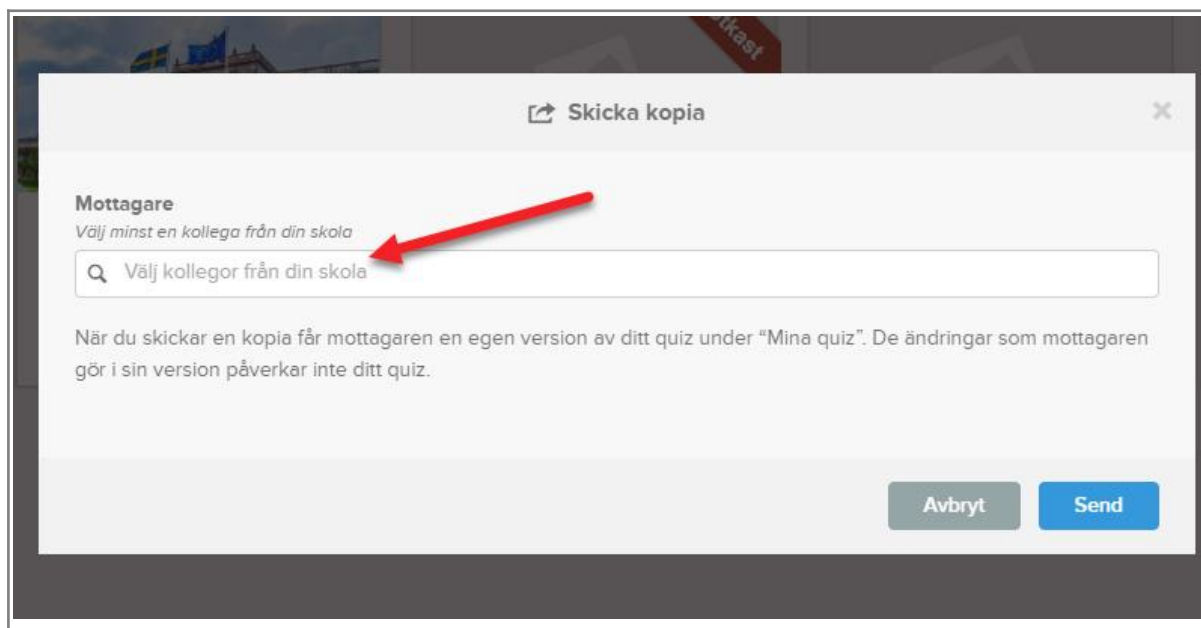


Kopia
Beslutsfattande och...

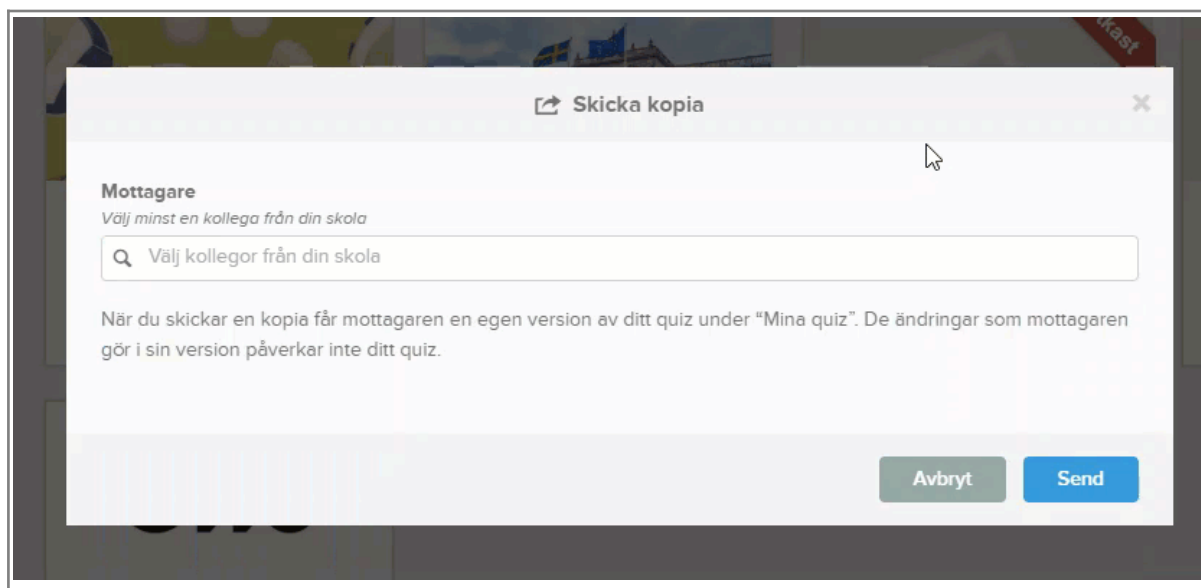
Samhällskunskap • åk 7–9 • (1 tim 20 min) • Bonnier Education • 2017



Du ska nu knappa in namnen på de lärare du önskar att dela ditt quiz med.



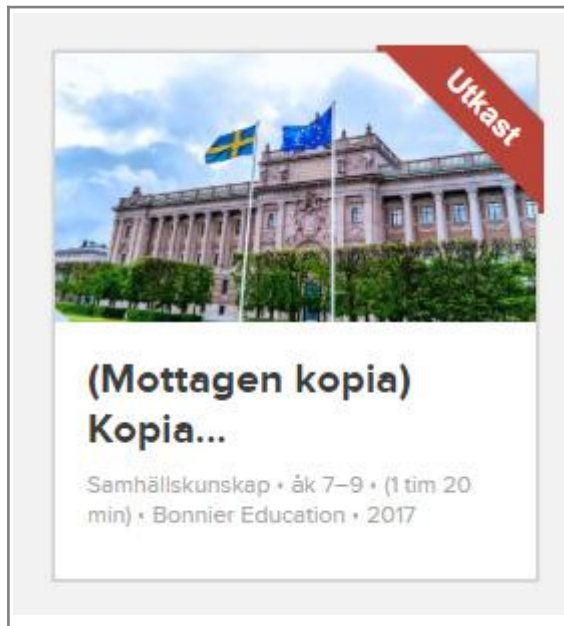
Du kan söka på t ex förnamn och därefter välja rätt kollega i listan. Klicka på på Send, när du har valt alla de kollegor du önskar dela quizet med.



Längst upp på sidan står det nu att quizet har skickats till din kollega:



Hos din kollega lägger quizet sig i "Mina quiz" och framför titeln står det "Mottagen kopia".



Din kollega kan nu redigera kopian. Ändringarna kommer inte att påverka din version av quizet.