

## Hur ändrar jag datum på en existerande tilldelning av ett quiz?

Notera att det endast är möjligt att ändra datumet på en tilldelning av ett quiz om eleverna inte har börjat med den än.

Börja med att logga in i **Mitt Clio** via [my.clio.me/se](https://my.clio.me/se). Om du är osäker på hur du loggar in kan du läsa mer om det genom att klicka [här](#).

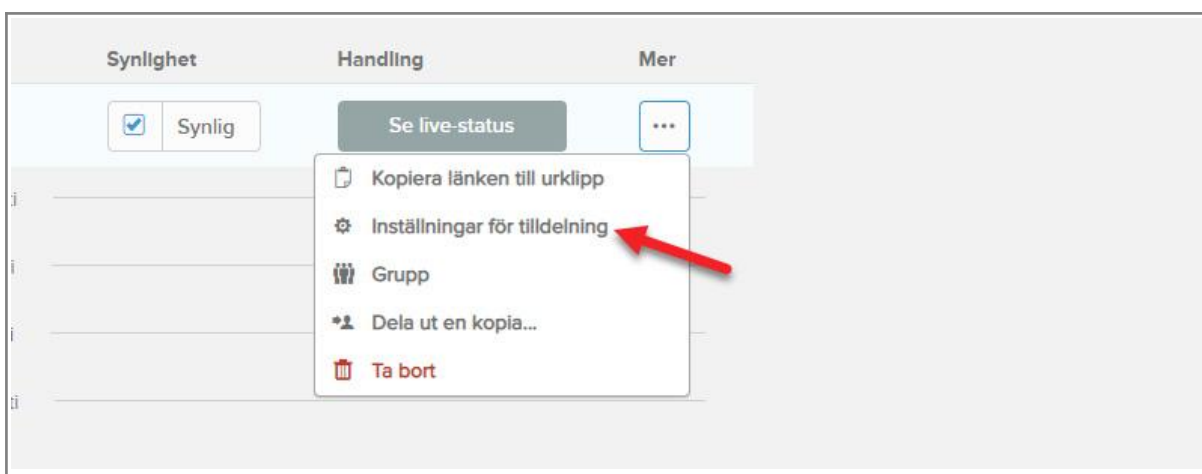
Klicka därefter på **Hem- och skoluppgifter** i menyn i vänster sida:



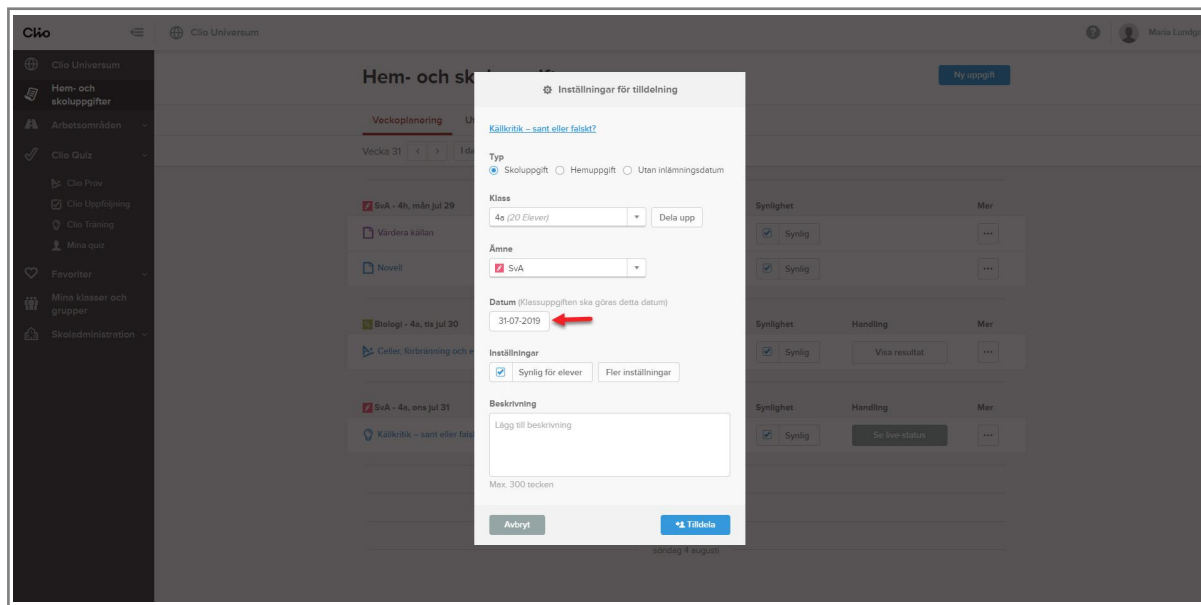
Finn din tilldelning i veckoplanen och klicka på knappen med de tre prickarna under **Mer** i höger sida:



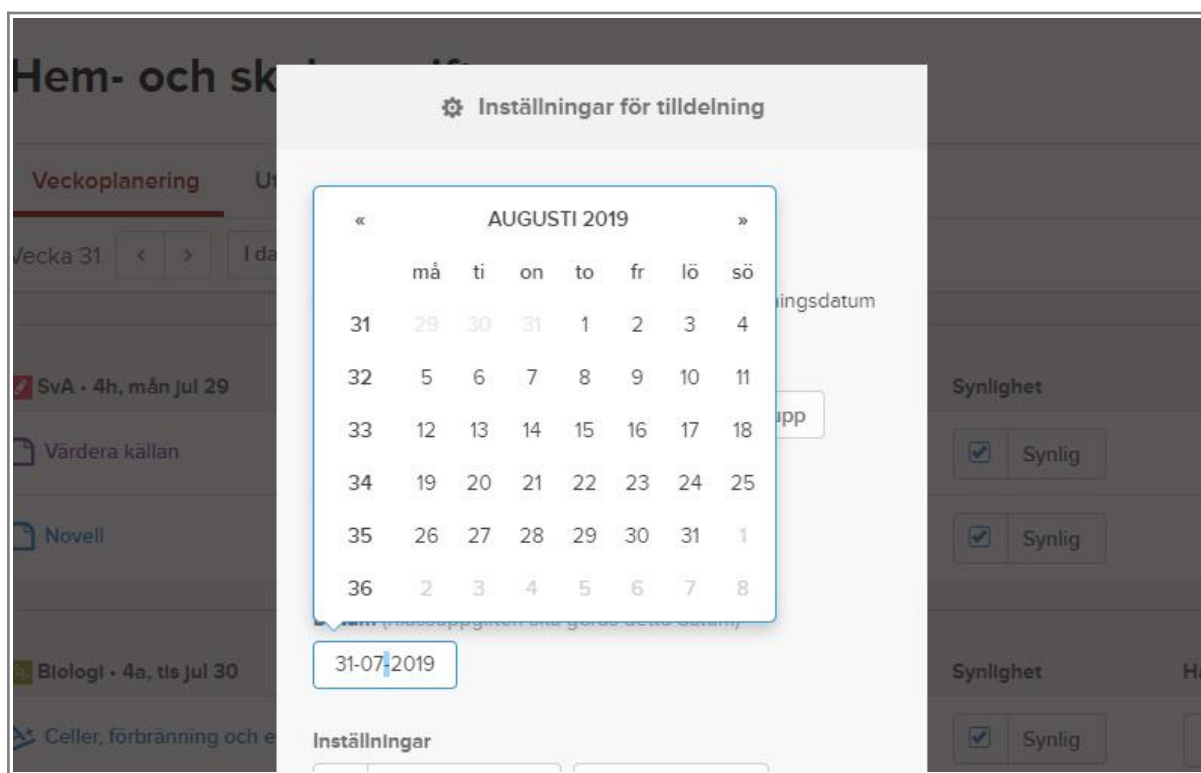
Klicka på **Inställningar för tilldelning**:



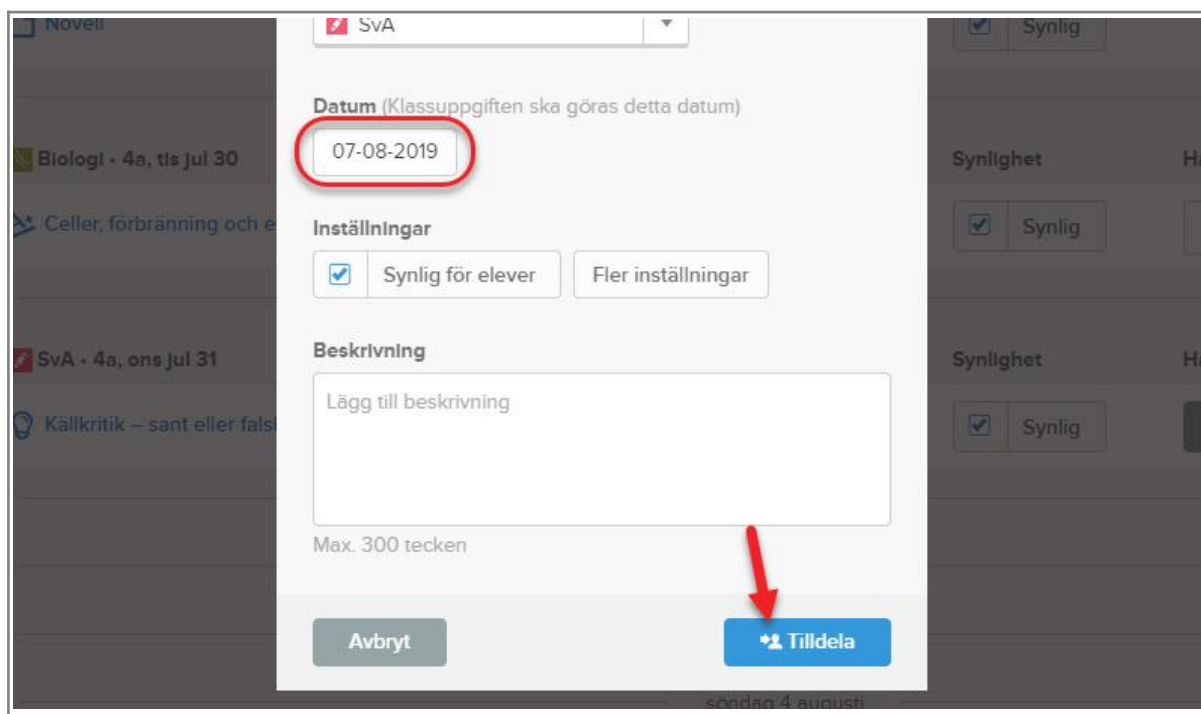
Klicka nu i fältet under **Datum** i boxen:



Välj det datum du gärna vill flytta tilldelningen till:



Det nya datumet kommer nu att stå i datumfältet, och du klickar på **Tilldela** nere till höger. Eleverna får inte en ny tilldelning, men en uppdatering av den existerande tilldelningen.



SvA

Datum (Klassuppgiften ska göras detta datum)

07-08-2019

Inställningar

Synlig för elever Fler inställningar

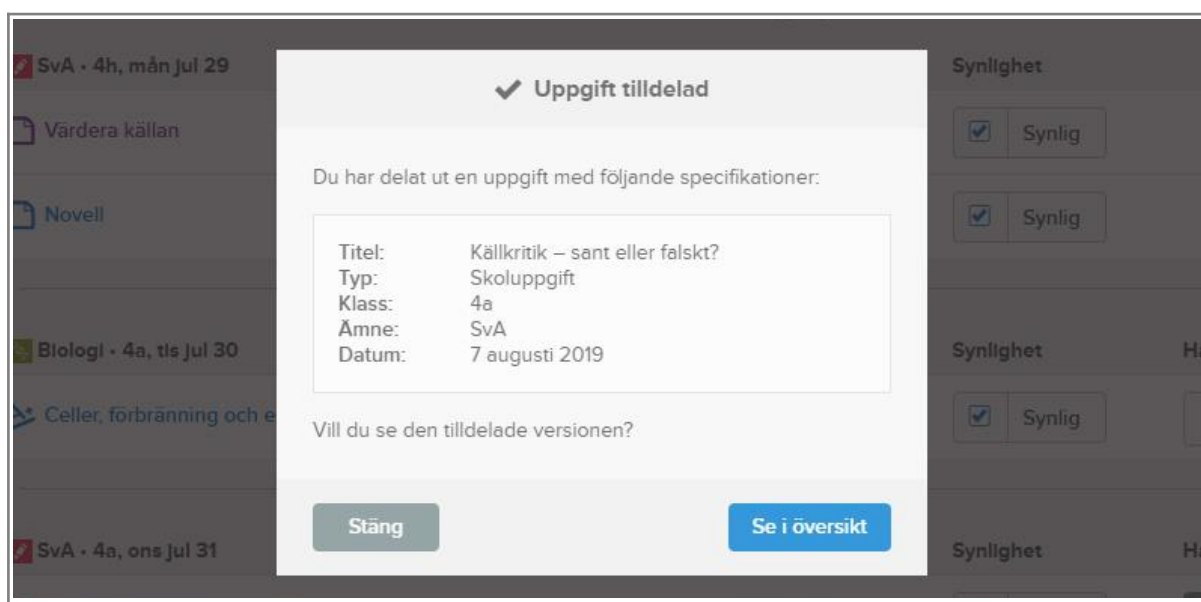
Beskrivning

Lägg till beskrivning

Max. 300 tecken

Avbryt Tilldela

Datumet är nu ändrat hos eleverna och du kan välja att klicka på **Stäng** för att stänga boxen, eller att klicka på **Se i översikt**. Om du väljer Se i översikt kommer du in på den vecka i veckoplanen som tilldelningen nu ligger i. Om du klickar på Stäng försvinner boxen bara, och du måste uppdatera fönstret för att quizet försvinner från den vecka det stod i tidigare, om du har flyttat det till en senare vecka.



✓ Uppgift tilldelad

Du har delat ut en uppgift med följande specifikationer:

Titel:	Källkritik – sant eller falskt?
Typ:	Skoluppgift
Klass:	4a
Ämne:	SvA
Datum:	7 augusti 2019

Vill du se den tilldelade versionen?

Stäng Se i översikt