

Hvordan sletter jeg et tildelt forløb?

Start med at logge ind i **Mit Clio** via my.clio.me/dk. Hvis du er usikker på, hvordan du logger ind, kan du læse mere om det ved at klikke [her](#).





Klik på **Forløb** i menuen i venstre side:



Klik herefter på **Tildelte forløb**:



Find det forløb, du ønsker at slette, og klik på knappen med de tre prikker helt til højre for forløbet:

Fag	Synlighed	Handling	Mere
 Fysik/kemi	<input checked="" type="checkbox"/> Synlig	<button>Se status</button>	
 Fysik/kemi	<input checked="" type="checkbox"/> Synlig	<button>Se status</button>	

Klik derefter på **Slet** i menuen, der åbner sig:



Bekræft, at du ønsker at slette det tildelte forløb ved igen at klikke på **Slet**:



Så er forløbet slettet fra din og elevernes liste.