

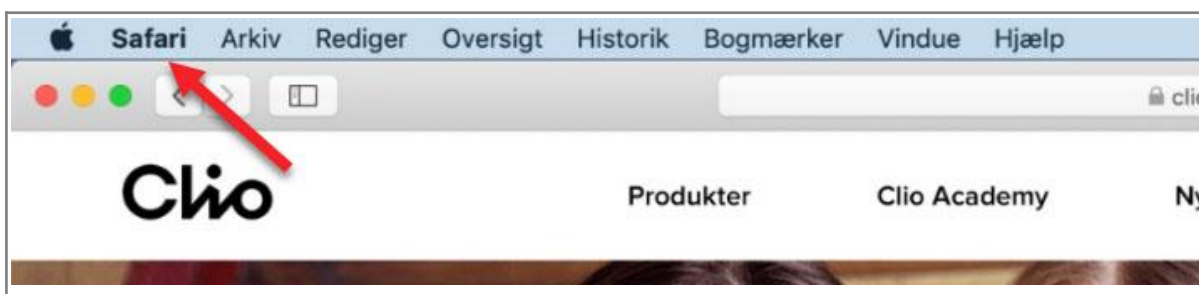
Hvordan sletter jeg cookies og midlertidige internetfiler i Safari?

Start med at afslutte Safari helt ved at højreklikke på ikonet nede i docken og klikke på **Slut**:

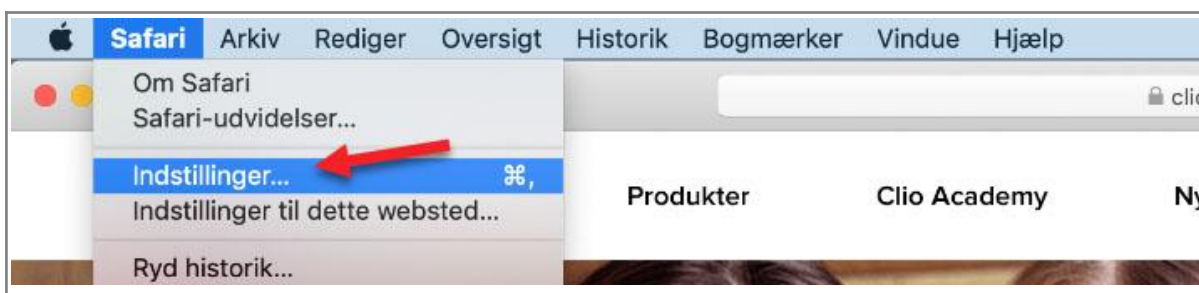


Åbn derefter en ny Safari-browser – så er vi klar til at gå i gang.

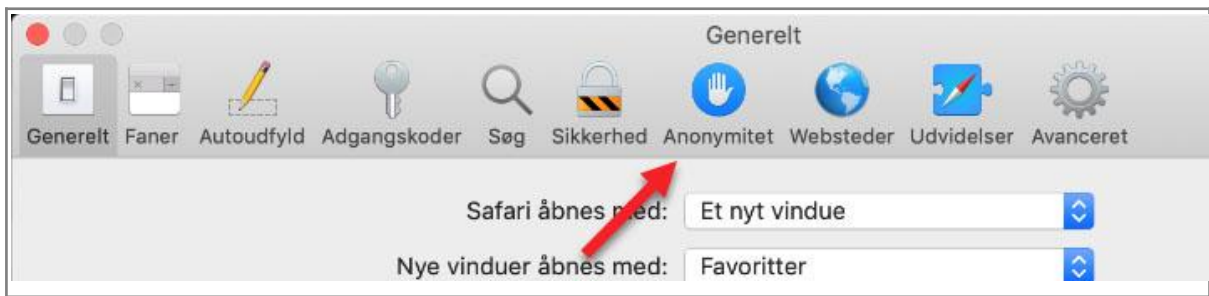
Klik på **Safari**-menuen i toppen til venstre:



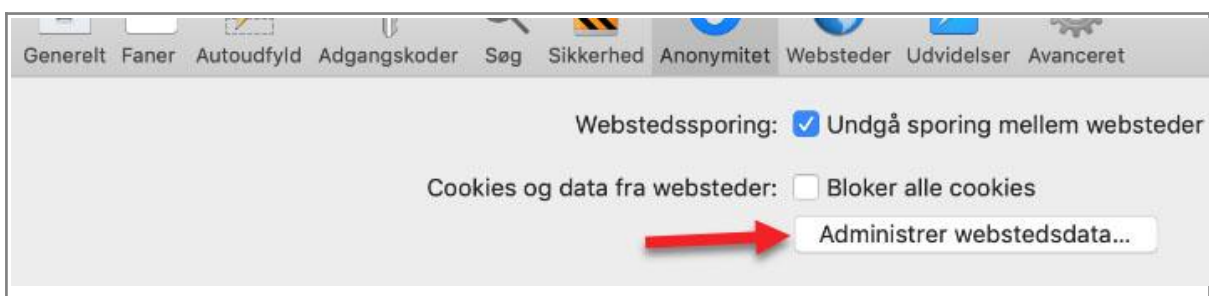
Klik derefter på **Indstillinger** i menuen, der åbner sig:



Klik nu på fanebladet **Anonymitet** i toppen:



Klik på knappen **Administrer webstedsdata** ca. midt på siden:



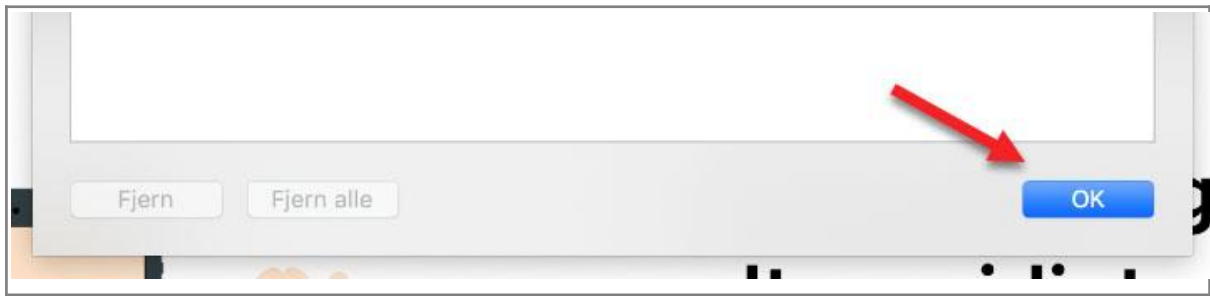
Klik på **Fjern alle** i bunden:



Safari spørger nu, om du er sikker, og du klikker på **Fjern nu**:



Afslut ved at klikke på **OK**:



For god ordens skyld bør du lukke Safari helt ned, som vist øverst på siden, og åbne på ny.