


Hvordan deler jeg et opgavesæt med en kollega?

Start med at logge ind i **Mit Clio** via my.clio.me/dk.

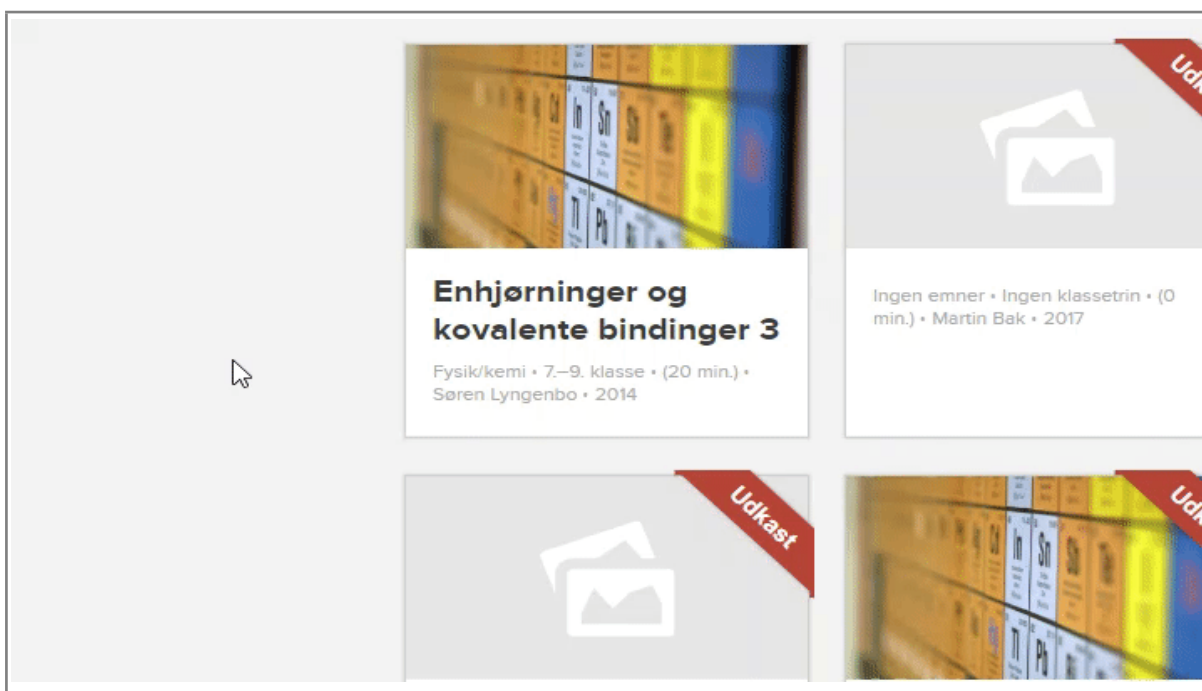
Klik på **Opgavesæt** i menuen i venstre side:



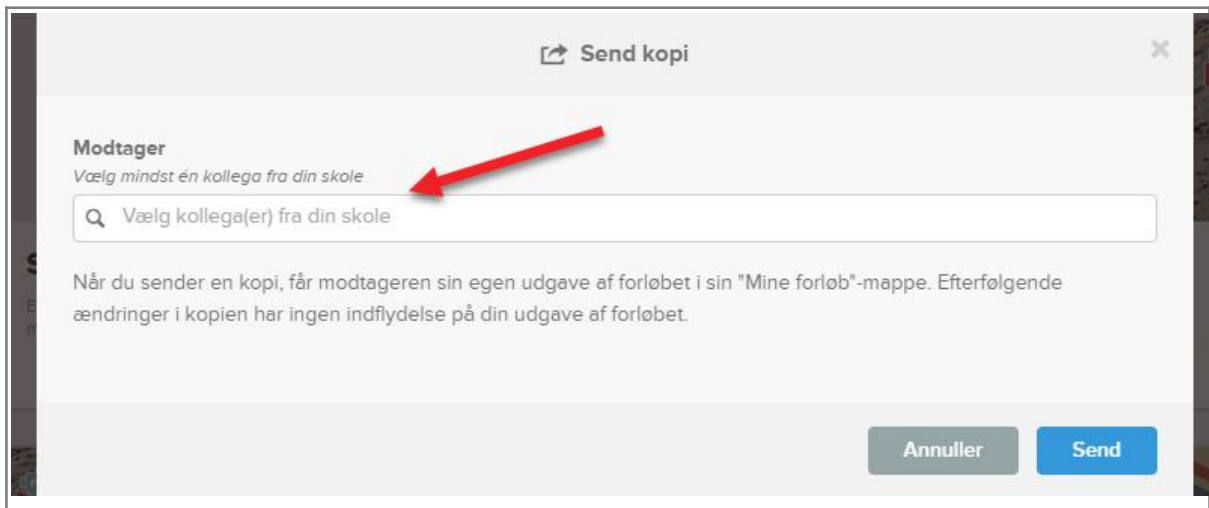
Klik herefter på **Mine opgavesæt**:



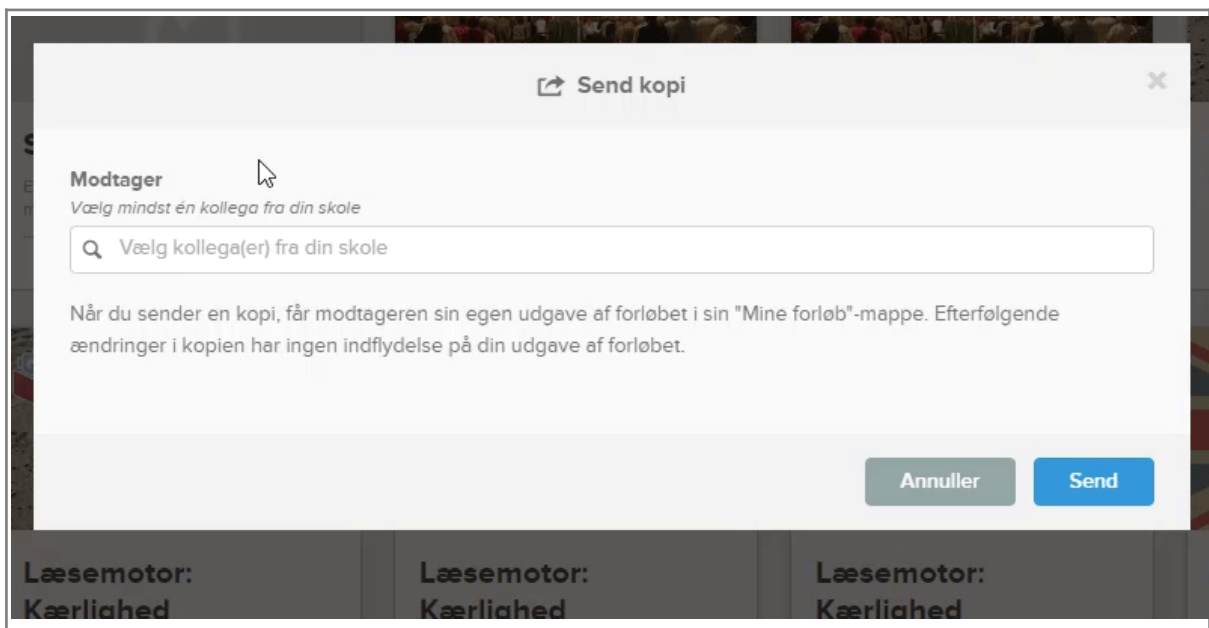
Find det opgavesæt, du ønsker at dele, før musen hen over billedet, så det bliver til tekst, og **klik på knappen med de tre vandrette prikker**. Klik herefter på **Send kopi ...**



Du får nu mulighed for at indtaste navnene på de lærere, du ønsker at dele dit opgavesæt med.



Du kan blot søge efter fx fornavne og derefter vælge den rigtige kollega på listen. Klik på **Send**, når du har valgt alle de kollegaer, du ønsker at dele forløbet med.



Øverst på siden vil der nu stå, at opgavesættet er afsendt til modtageren.



Hos modtageren vil opgavesættet lægge sig i "Mine opgavesæt", og foran titlen vil der fremgå "Modtaget kopi".