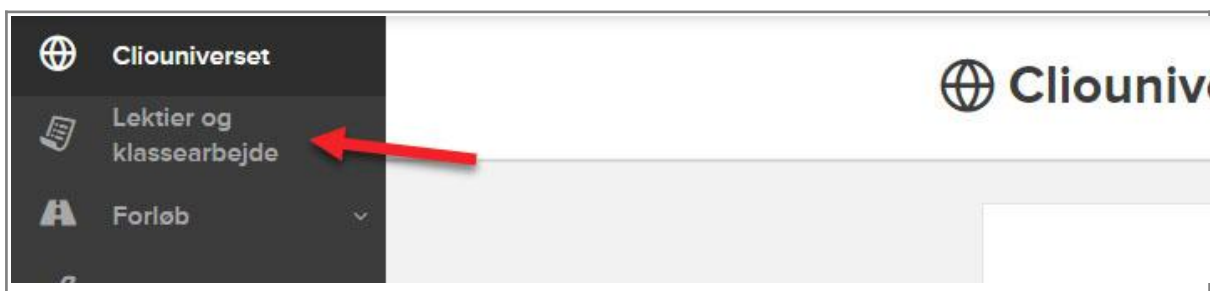


## Hvordan ændrer jeg dato på en eksisterende tildeling?

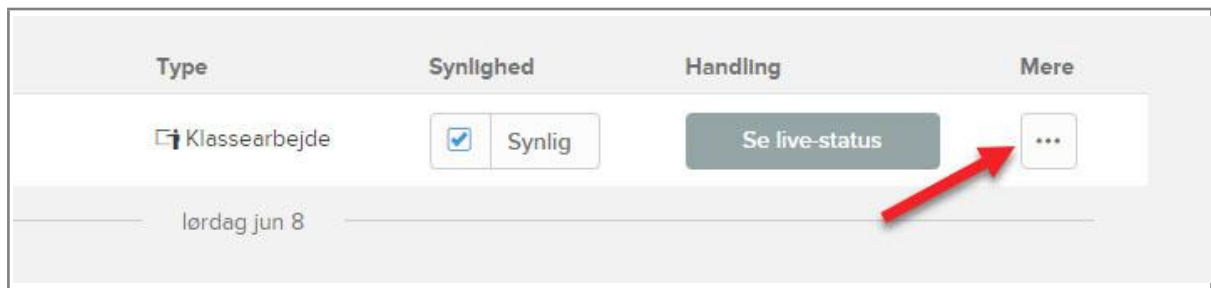
Bemærk, at det kun er muligt at ændre datoen på en tildeling, hvis eleverne endnu ikke er gået i gang.

Start med at logge ind i **Mit Clio** via [my.clio.me/dk](https://my.clio.me/dk). Hvis du er usikker på, hvordan du logger ind, kan du læse mere om det ved at klikke [her](#).

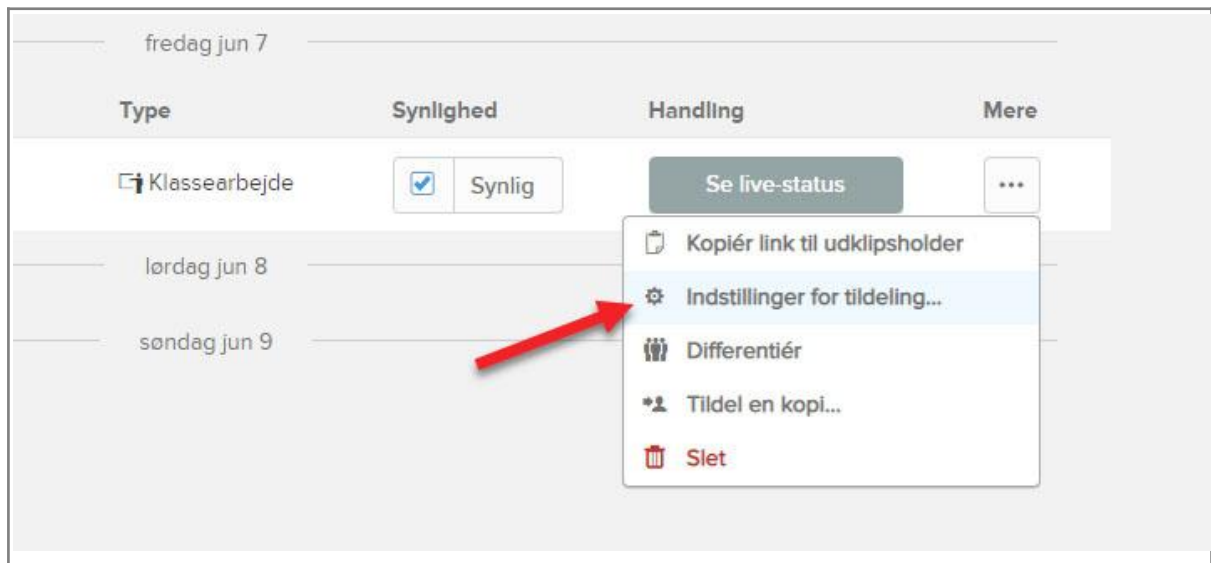
Klik derefter på **Lektier og klassearbejde** i menuen i venstre side:



Find din tildeling frem i ugeplanen, og klik på knappen **Mere** i højre side:



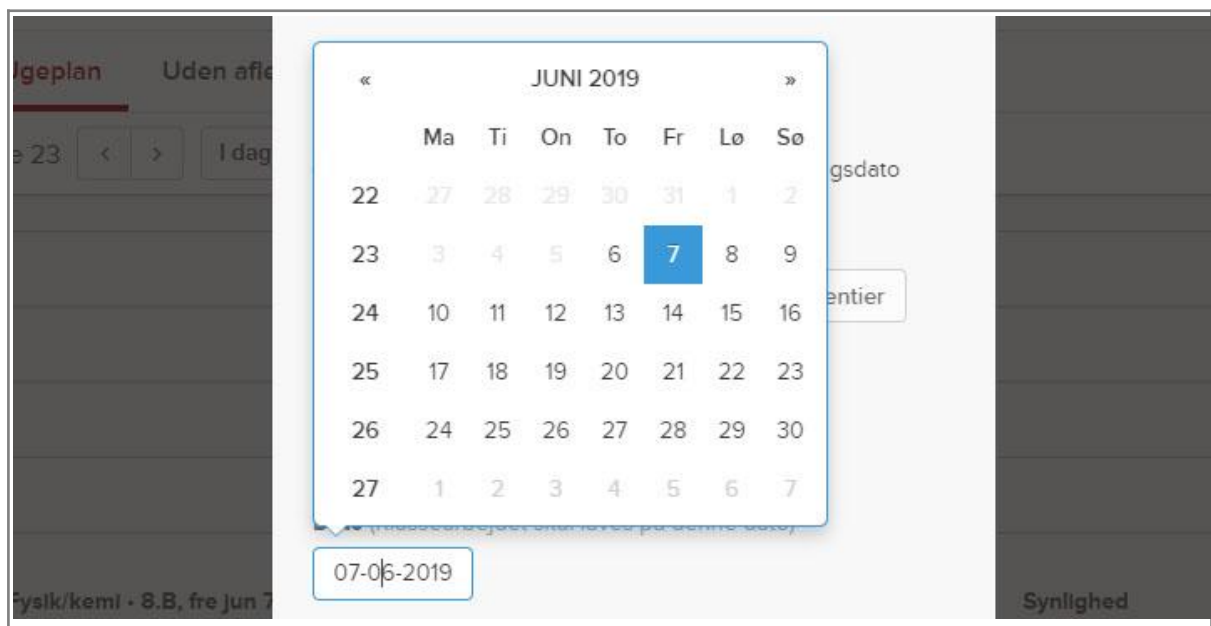
Klik på **Indstillinger for tildeling**:



Klik nu på **datoen** i venstre side af boksen:



Vælg den dato, du gerne vil rykke tildelingen til:



Den nye dato kommer nu til at stå i datofeltet, og du klikker på **Tildel** nederst til højre. Eleverne får ikke en ny tildeling, men en opdatering af den eksisterende tildeling.

Dato (Klassearbejdet skal laves på denne dato)

14-06-2019

Indstillinger

Synlig for elever

Beskrivelse

Tilføj beskrivelse

Maks. 300 tegn

Datoen er nu ændret hos eleverne, og du kan vælge at lukke boksen eller at se tildelingen i oversigt.

✓ Opgavesæt tildelt

Du har tildelt et opgavesæt med følgende specifikationer:

Titel:	Grundstoffernes periodiske system 1
Type:	Klassearbejde
Klasse:	8.B
Fag:	Fysik/kemi
Dato:	14 juni 2019

Vil du se den tildelte version?