

Hvor finder jeg mine elevers resultater?

Der er to måder at finde dine elevers resultater på: den hurtige og den ikke-helt-så-hurtige-men-alligevel-ikke-så-langsomme.


Hvis du præcist kan huske, hvilken uge opgavesættet blev løst i, kan du bruge den hurtige metode via **Lektier og klassearbejde**.

Husker du ikke helt præcist, hvornår eleverne løste opgavesættet, kan du i stedet finde resultaterne via **Statistik**, hvor du får et samlet overblik over opgavesættene.

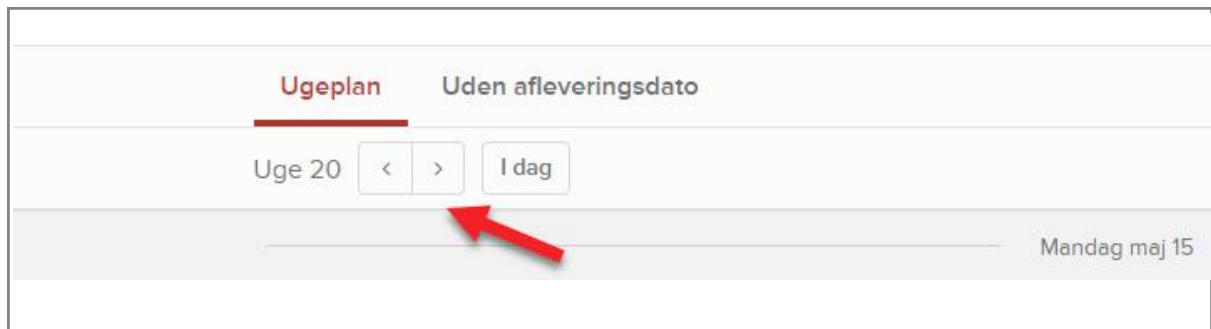
Via Lektier og klassearbejde

Start med at logge ind i Mit Clio via my.clio.me/dk. Hvis du er usikker på, hvordan du logger ind, kan du læse mere om det ved at klikke [her](#).

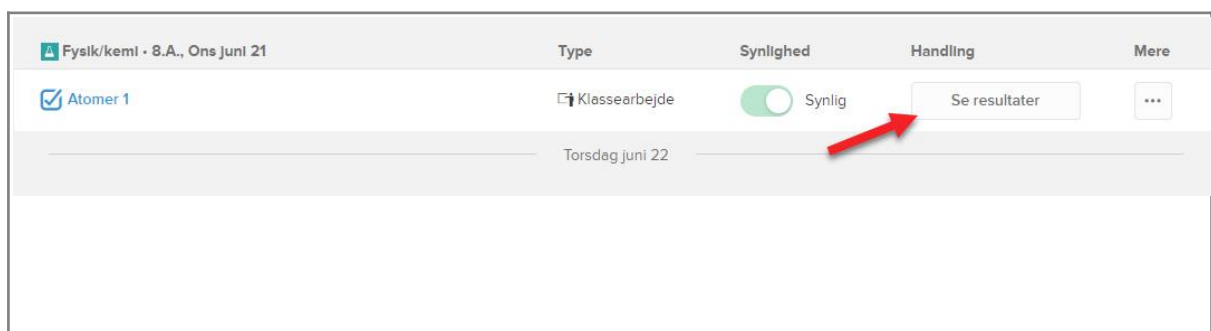
Klik derefter på Lektier og klassearbejde i menuen i venstre side:



Find nu det pågældende opgavesæt. Hvis det er nødvendigt, kan du navigere mellem ugerne i ugeplanen eller vælge Uden afleveringsdato, hvis opgavesættet ikke har nogen:



Når du har fundet opgavesættet, klikker du på knappen Se resultater til højre. Jeg vælger Atomer 1 i mit eksempel herunder:



Du får nu en liste over eleverne, deres tidsforbrug, antal rigtige svar samt deres karakter:

Navn	Tidsforbrug	Rigtige svar	Karakter	Handling
Martin Bak	2 min.	21/21	12	
Boris Pitt	Ikke påbegyndt	-	-	
Arnold Hemingway	Ikke påbegyndt	-	-	
Marcus Dybdahl Hougaard	20 min.	6/21	00	

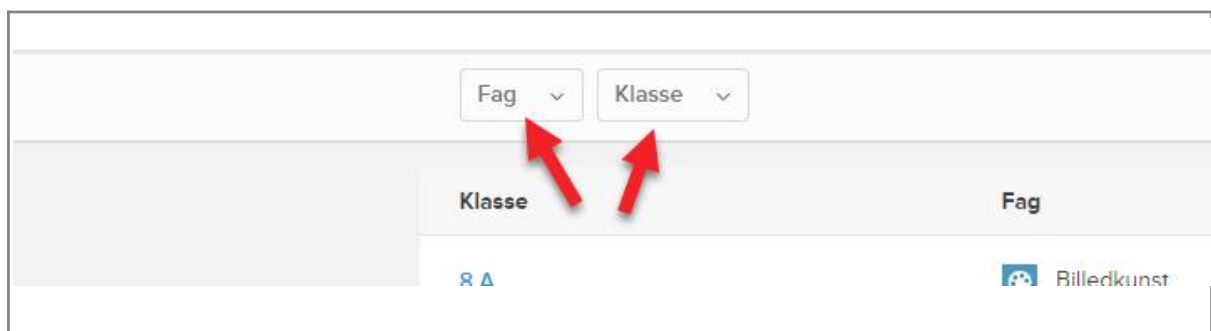
Via Statistik

Start med at logge ind i Mit Clio via my.clio.me/dk.

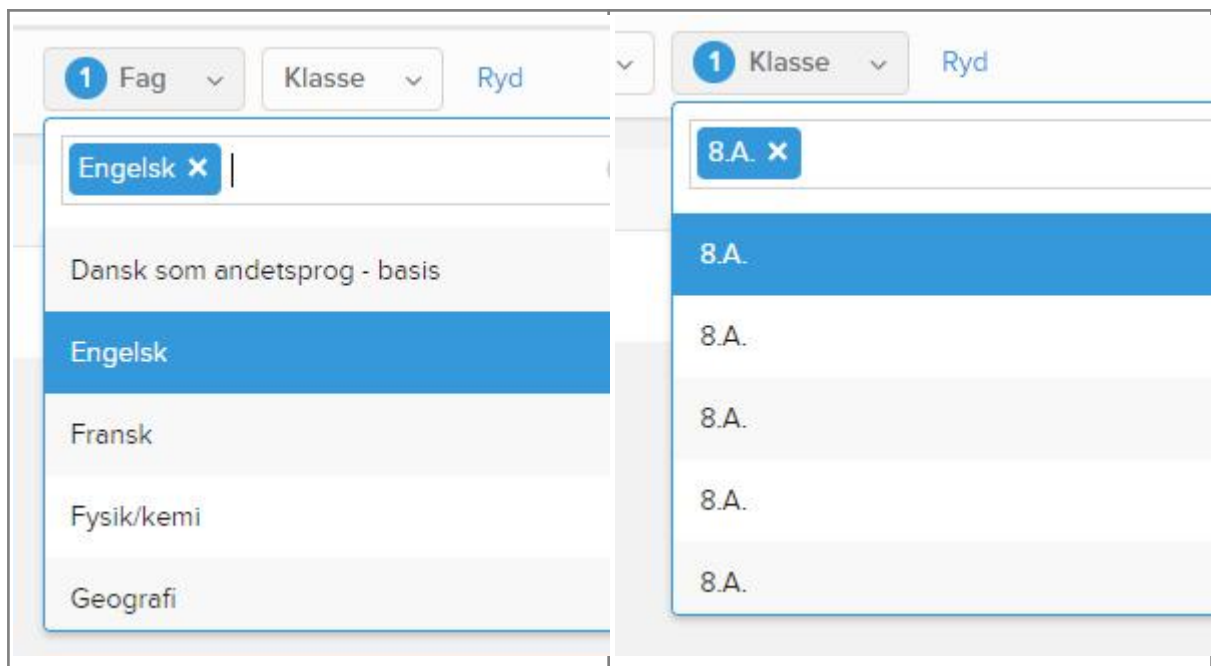
Klik på Statistik i menuen i venstre side:



Du får nu en oversigt over alle dine klasser og fag. Underviser du mange klasser i mange forskellige fag, er det en god idé at bruge filtrene i toppen af siden:



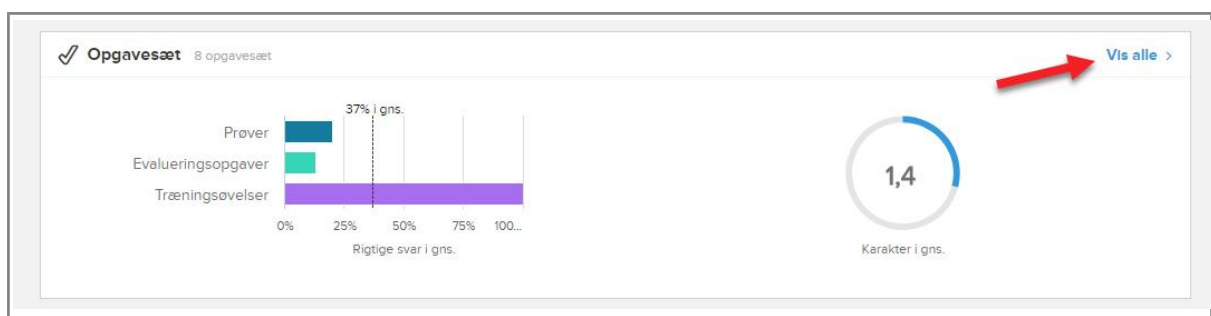
Jeg har valgt at sortere på engelsk og 8.A, som du kan se på billederne herunder:





I min oversigt får jeg nu kun statistik for 8.A i engelsk. Klik på klassetrinnet i venstre side:










Klik derefter på Vis alle øverst til højre:



Find det pågældende opgavesæt i oversigten, og klik på det. Jeg vælger Reading Comprehension 2 FP9 i eksemplet herunder:

▶ Reading Comprehension 3 FP9	14-mar-2017	1 min.	 4%	0
▶ Reading Comprehension 2 FP9	27-apr-2017	2 min.	 30%	2
☑ Martin Luther King	-	46 min.	 18%	0

Du får nu en liste over eleverne, deres tidsforbrug, antal rigtige svar samt deres karakterer. Jeg skal vist have en snak med Boris og Arnold:

 Marcus Dybdahl Hougaard	2 min.	 8/27	02	
 Boris Pitt	Ikke påbegyndt	-	-	 
 Arnold Hemingway	Ikke påbegyndt	-	-	